






Ďakujeme, že ste si zakúpili naše zariadenie. Pred inštaláciou, používaním alebo opravou zariadenia si pozorne prečítajte tento návod a dbajte na bezpečnostné upozornenia a pokyny. Zabezpečíte tým nielen ochranu osôb, ale aj dlhú životnosť zariadenia.

## BEZPEČNOSTNÉ UPOZORNENIE

Pri používaní elektrických spotrebičov by sa mali vždy dodržiavať základné bezpečnostné opatrenia na zníženie rizika požiaru, úrazu elektrickým prúdom a zranenia osôb, vrátane nasledujúcich. V záujme vlastnej bezpečnosti a správneho používania si pred prvým použitím spotrebiča pozorne prečítajte nasledujúce informácie.

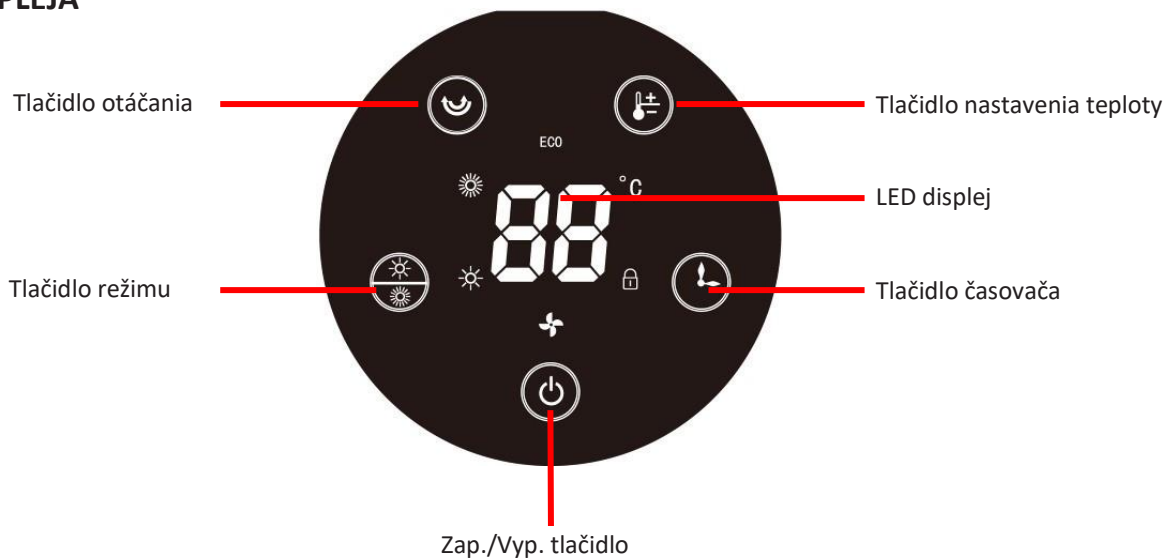
- Zariadenie nie je určené pre deti. Môže sa používať len pod dohľadom dospelých.
- Ak je napájací kábel alebo zariadenie poškodené, zariadenie nepoužívajte. Opravy môže vykonávať len servisné stredisko výrobcu.
- Zabráňte vniknutiu predmetov do vetracieho alebo výfukového otvoru. Nezakrývajte žiadnu časť zariadenia.
- Neumiestňujte zariadenie priamo pod zásuvku.
- Toto zariadenie nepoužívajte v bezprostrednej blízkosti vane, sprchy alebo bazéna.
- Ak je zariadenie poškodené, nepoužívajte ho.
- Zariadenie používajte len na stabilnom, rovnom povrchu.
- Zariadenie nepoužívajte v miestnostiach, v ktorých sa nachádzajú osoby, ktoré nie sú schopné samostatne opustiť miestnosť.
- Prístroj nepoužívajte v blízkosti zvierat, pokiaľ nie sú pod stálym dohľadom.
- Aby ste znížili riziko požiaru, udržiavajte tkaniny, záclony alebo akýkoľvek iný horľavý materiál vo vzdialenosti najmenej 1 m od výstupu vzduchu.
- Niektoré časti tohto výrobku môžu byť veľmi horúce a spôsobiť popáleniny.
- Zariadenie nepoužívajte s externým časovačom alebo iným externým zariadením, ktoré ho automaticky zapína alebo vypína.
- Zariadenie vždy používajte zo zdroja napájania s rovnakým napätím, frekvenciou a menovitou hodnotou, ako je uvedené na identifikačnom štítku výrobku.
- Pred použitím vyberte zariadenie z obalu a skontrolujte, či je v dobrom stave.
- Pred odpojením napájacieho kábla nezabudnite vypnúť napájanie. Dbajte na to, aby ste mali pri dotyku s prístrojom suché ruky, aby nedošlo k úrazu elektrickým prúdom.
- Pred použitím sa uistite, že je napájací kábel úplne natiahnutý a umiestnený tak, aby sa nedotýkal žiadnej časti ohrievača.
- Niektoré časti zariadenia sú pri používaní horúce. Pri prenášaní držte ohrievač len za rukoväť.
- Zariadenie nepoužívajte v priestoroch, ako sú garáže, kde sa používa alebo skladuje benzín, farba alebo iné horľavé látky.
- Zariadenie umiestnite na vhodné miesto s voľným priestorom približne 1 m zo všetkých strán.
- Neumiestňujte kábel pod koberec ani ho nezakrývajte kobercom alebo nábytkom. Umiestnite kábel tak, aby sa oň nedalo zakopnúť.
- Nevystavujte výrobok (a jeho kábel) vlhkému alebo mokrému prostrediu.
- Tento výrobok sa nesmie používať v tesnej blízkosti vody, ako je vaňa, umývadlo atď., kde môže dôjsť k ponoreniu alebo postriekaniu.
- Častou príčinou prehriatia sú usadeniny prachu a chmýří, ktoré sa dostávajú do ohrievača. Zabezpečte pravidelné odstraňovanie týchto usadenín odpojením ohrievača od elektrickej siete, nechajte ho vychladnúť a vyčistite ho podľa popisu v časti Údržba.
- Uistite sa, že na rovnaký obvod ako ohrievač nie sú pripojené žiadne iné silnoprúdové spotrebiče, pretože by mohlo dôjsť k preťaženiu.
- Nepoužívajte predlžovací kábel, pretože sa môže prehriať a spôsobiť nebezpečenstvo požiaru.
- Zariadenie sa môže používať len v interiéri. Používanie zariadenia vo vonkajšom prostredí je prísne zakázané.
- Keď je zariadenie zapnuté, nenechávajte ho bez dozoru.
- Na zariadenie neumiestňujte žiadne predmety, nedovoľte, aby predmety zakrývali vstupné alebo výstupné otvory, ani nepracujte v tesnej blízkosti stien alebo závesov atď. Počas prevádzky zariadenie nezakrývajte.
- Zariadenie nijako neupravujte ani neopravujte. Opravy môže vykonávať len servisné stredisko výrobcu.

## POUŽITIE

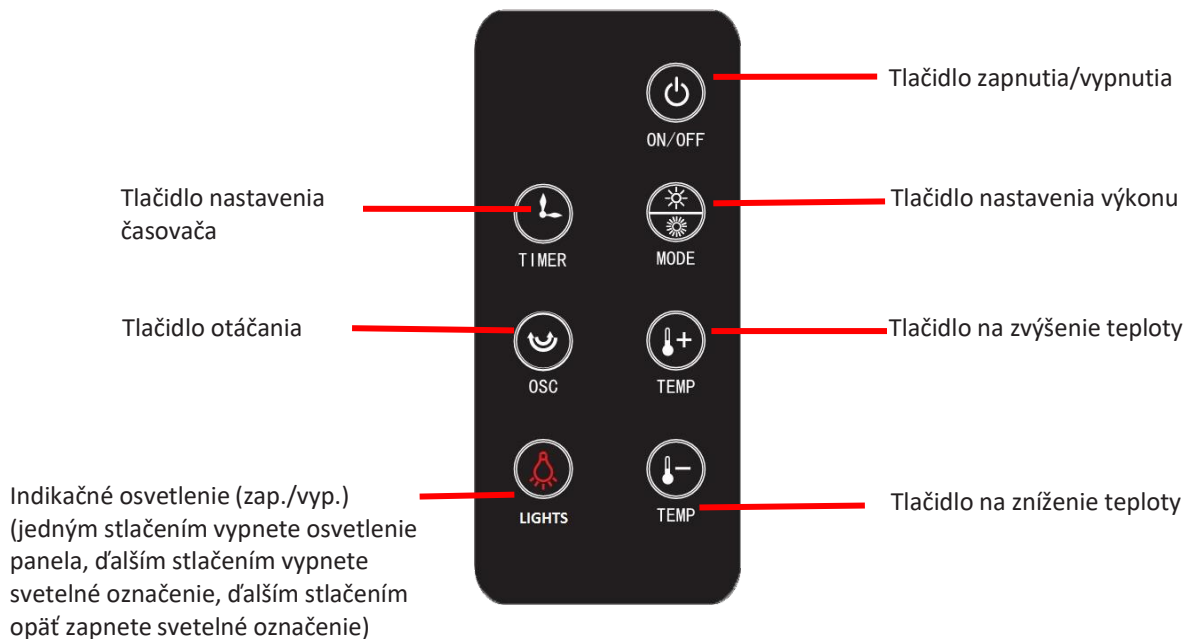
1. Pred zasunutím zástrčky do elektrickej zásuvky sa uistite, že elektrické napájanie vo vašej oblasti zodpovedá údajom na typovom štítku zariadenia.
2. Po zapojení sa na displeji rozsvieti symbol ON/OFF.
3. V pohotovostnom režime stlačením tlačidla  spustíte zariadenie.
  - a. Predvolený režim ohrevu je High Heat (Vysoký ohrev), symbol  sa rozsvieti a jednotka bude nepretržite ohrievať v režime High Heat (Vysoký ohrev).
  - b. Režim ECO (stlačením tlačidla REŽIM ho prepnete, rozsvieti sa symbol ECO), zariadenie bude pracovať v úspornom režime.
  - c. Režim ventilátora (opätovným stlačením tlačidla REŽIM ho prepnete), rozsvieti sa symbol .
  - d. Režim nízkeho ohrevu (opätovným stlačením tlačidla REŽIM prepnete, rozsvieti sa symbol ) , ohrievač bude nepretržite ohrievať pri nízkom výkone.
  - e. Časovač  
Opakovaným stláčaním tlačidla Časovač nastavte čas, po uplynutí ktorého sa zariadenie vypne (od 0 hodín do 9 hodín, v intervaloch po 1 hodine).
  - f. Funkcia detského zámku  
Podržte stlačené tlačidlo Časovač na 3 sekundy. Ovládanie zariadenia sa uzamkne a na displeji sa rozsvieti symbol zámku. Ak chcete zámok zrušiť, opäť podržte tlačidlo Časovač na 3 sekundy.
  - g. Nastavenie izbovej teploty:  
Možno nastaviť v rozmedzí 15 °C ~ 35 °C. Predvolené nastavenie teploty je 30 °C. Stlačením tlačidla nastavenia teploty nastavte požadovanú teplotu. V tomto inteligentnom režime sa rozsvieti tlačidlo nastavenia teploty a Režim a jednotka sa teraz automaticky zapne a vypne, aby udržiavala nastavenú izbovú teplotu.
  - h. Svetelné značenie: Na hornom ovládacom kryte sú tri kontrolky, modrá pre režim ventilátora, fialová pre nízky vykurovací výkon, červená pre vysoký vykurovací výkon a režim ECO, kontrolky môžete vypnúť pomocou diaľkového ovládania.
  - i. Režim ECO  
Červená kontrolka bude pomaly blikať a zobrazí sa symbol ECO. Zariadenie bude vykurovať v cykle Vysoký ohrev - Nízky ohrev, aby sa udržala teplota v miestnosti približne 24 °C. Prístroj sa automaticky vypne, ak počas 24 hodín nepretržitej prevádzky nedôjde k žiadnej zmene nastavení na prístroji.
  - j. Ak chcete zapnúť/vypnúť otáčanie zariadenia, stlačte tlačidlo Otáčanie.
  - k. Stlačením tlačidla  zariadenie vypnete. Zariadenie bude nasledujúcich 15 sekúnd pracovať v režime ventilátora, aby sa ochladilo, a potom sa vypne.

Poznámka: Podržaním tlačidla  na 3 sekundy sa displej vypne, stlačením ľubovoľného tlačidla sa opäť zapne.

## POPIS DISPLEJA



## DIAĽKOVÉ OVLÁDANIE



## OCHRANA PRED PREHRIATIM

Spotrebič je chránený ochranou proti prehriatiu, ktorá automaticky vypne spotrebič v prípade prehriatia, napr. v dôsledku úplného alebo čiastočného zablokovania mriežok. V takom prípade spotrebič odpojte zo zásuvky a počkajte približne 30 minút, kým vychladne. Odstráňte všetky predmety, ktoré bránia mriežkam. Potom ho opäť zapnite podľa vyššie uvedeného popisu.

**POZNÁMKA:** Po stlačení tlačidla Vyp. sa vypne tlačidlo napájania. Ventilátor bude ešte 15 sekúnd fúkať vzduch a potom prejde do pohotovostného režimu.

## BEZPEČNOSTNÉ OPATRENIA

- V prípade nadmerného prehriatia bezpečnostná poistka automaticky vypne spotrebič. V takom prípade je potrebné ohrievač odpojiť zo zásuvky, po krátkej fáze ochladenia je spotrebič opäť pripravený na použitie.
- Ak stále pozorujete rovnakú poruchu ako vyššie, vyťahnite zástrčku zo zásuvky a zariadenie reklamujte.
- Počas používania sa nedotýkajte výstupu vzduchu ani ho nezakrývajte. Mohlo by to spôsobiť prehriatie prístroja a aktiváciu bezpečnostného režimu.
- Zariadenie je tiež vybavené spínačom proti prevráteniu, ktorý automaticky vypne napájanie v prípade prevrátenia.


**Poznámka:** Toto zariadenie používa zabudovaný spínač, ktorý vypne ohrievač len v prípade, že sa prevráti.

## ÚDRŽBA

Pred čistením musí byť váš spotrebič vypnutý a odpojený od elektrickej siete.

- Kryt čistite ľahko navlhčenou handričkou, vysávačom alebo kefou na prach.
- Na čistenie spotrebiča nikdy nepoužívajte horľavé alebo abrazívne čistiace prostriedky, ako je benzén alebo alkohol.
- Zariadenie nikdy neponárajte do vody.
- Prívod a výstup vzduchu pravidelne čistite vysávačom.
- Ak nebudete zariadenie používať dlhší čas, musíte ho chrániť pred nadmerným množstvom prachu a nečistôt.
- Zariadenie skladujte na suchom mieste mimo dosahu slnečného svetla.

## TECHNICKÉ PARAMETRE

- Výkon: 2000 W
- Napätie: 220 - 240 V ~, 50-60 Hz
- Krytie: IPX0
- : Trieda II

Na výrobok bolo vydané vyhlásenie o zhode CE v súlade s platnými predpismi.  
Na vyžiadanie od výrobcu: [info@solight.cz](mailto:info@solight.cz) alebo na stiahnutie z [www.solight.sk](http://www.solight.sk).



**SOLIGHT**

Solight Holding, s.r.o., Na Brně 1972, Hradec Králové 500 06, Česká republika.